

SIRIUS



Veškeré údaje týkající se rozsahu sortimentu, technických dat, konstrukce, výbavy, materiálů a vnějších vyznění jsou nezávazné a vztahují se k termínu tiskové uzávěrky.

Výrobce si vyhrazuje právo na změny.

Všechny použité materiály splňují přísné normy pro výrobu čalouněných výrobků.

11/2010



Nábytek Řiha
Sokolovská 175, Praha 9
tel.266310147,602245858

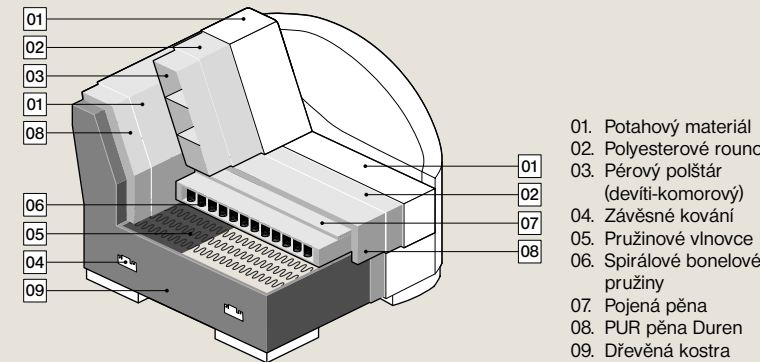
www.nabytekriha.cz
info@nabytekriha.cz

polstrin®

CHARAKTERISTIKA MODELU

Předností modulového systému SIRIUS je vysoká variabilita. Vybrané díly v sobě mohou skrývat úložný prostor, či rozkládací systém. Jednoduché závěsné kování zajišťuje snadnou manipulaci při spojování jednotlivých částí. Můžete si tak vybrat sedací sestavu, která bude plně vyhovovat Vaším požadavkům. Volné péřové polštáře a zaoblené područky umocňují příjemný pocit útulnosti, který tato sedací souprava nabízí.

KONSTRUKCE



ROZMĚRY



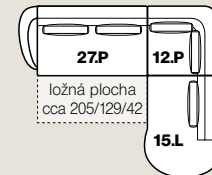
výška	72 cm bez polštáře	výška sedáku	43 cm
	88 cm s polštářem	výška područky	72 cm
hloubka sedáku	64 cm bez polštáře	šířka područky	25 cm
	54 cm s polštářem		

DOPORUČENÉ PODNOŽÍ

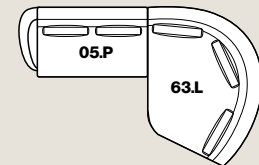


SESTAVY (v měřítku 1:100)

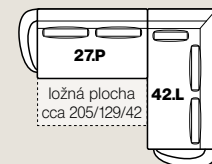
VYBRANÉ SESTAVY:



E
(P/L) 264/226/v. 88



C
(P/L) 322/214/v. 88



D
(P/L) 264/202/v. 88

(P/L) - označení sestav, u kterých lze volit stranovou orientaci. Znázorněné sestavy jsou P (pravé)

šířka / hloubka / výška dílu
Tolerance rozměrů uvedených u jednotlivých dílů: ± 25 mm

DÍLY (v měřítku 1:100)

DÍLY:



01 - křeslo
75/92/v. 88



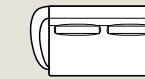
02 - křeslo s područkou
(P/L) 102/92/v.88



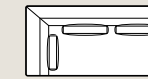
03 - křeslo s područkami
129/92/v.88



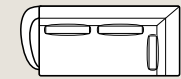
04 - 2-křeslo
145/92/v.88



05 - 2-křeslo s područkou
(P/L) 172/92/v.88



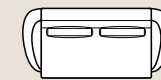
13 - rohový element X s područkou
(P/L) 175/92/v.88



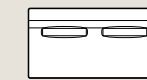
14 - rohový element X s područkou
(P/L) 202/92/v.88

41 - rohový element X s úlož. prostorem
(P/L) 175/92/v.88

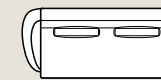
42 - rohový element X s úlož. prostorem a područkou
(P/L) 202/92/v.88



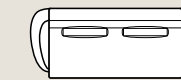
06 - 2-křeslo s područkami
199/92/v.88



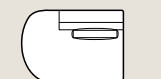
07 - 2,5-křeslo bez područek
175/92/v.88



08 - 2,5-křeslo s područkou
(P/L) 202/92/v.88



09 - 2,5-křeslo s područkami
229/92/v.88



15 - 1,5-křeslo koncové
(P/L) 134/96/v.88



16 - 1,5-křeslo koncové s područkou
(P/L) 161/96/v.88



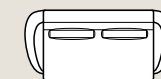
12 - rohové křeslo
(P/L) 92/92/v.88



25 - 2-křeslo rozkládací
145/92 (154*)/v.88



27 - 2-křeslo s područkou rozkládací
(P/L) 172/92 (154*)/v.88

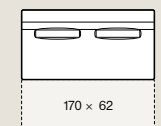


29 - 2-křeslo s područkami rozkládací
199/92 (154*)/v.88

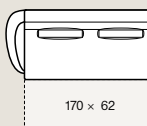
26 - 2-křeslo s úložným prostorem
145/92 (154*)/v.88

28 - 2-křeslo s područkou a úložným prostorem
(P/L) 172/92 (154*)/v.88

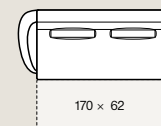
30 - 2-křeslo s područkami a úložným prostorem
199/92 (154*)/v.88



31 - 2,5-křeslo rozkládací
175/92 (154*)/v.88



33 - 2,5-křeslo s područkou rozkládací
(P/L) 202/92 (154*)/v.88



35 - 2,5-křeslo s područkami rozkládací
229/92 (154*)/v.88

32 - 2,5-křeslo s úlož. prostorem
175/92 (154*)/v.88

34 - 2,5-křeslo s područkou a úložným prostorem
(P/L) 202/92 (154*)/v.88

36 - 2,5-křeslo s područkami a úložným prostorem
229/92 (154*)/v.88



63 - zaoblený element XL
153/214/v.88

díly, které je možno do sestav zařadit vždy jen mezi pevné díly:
25, 26, 31, 32

díly, které je možno do sestav zařadit vždy jen k pevnému dílu:
27, 28, 33, 34

(P/L) - označení sestav, u kterých lze volit stranovou orientaci. Znázorněné sestavy jsou P (pravé)

šířka / hloubka / výška dílu
*) - hloubka rozloženého dílu
Tolerance rozměrů uvedených u jednotlivých dílů: ± 25 mm



50 - taburet kostka
35x35
35/35/v.45



55 - taburet 87x60
87/60/v.42



57 - taburet ŮP 87x60 s úložným prostorem
87/60/v.42



56 - taburet 120x60
120/60/v.42



58 - taburet 120x60 s úložným prostorem
120/60/v.42



L - polštář 60 x 60 cm
M - polštář 50 x 50 cm
S - polštář 40 x 40 cm



T - polštář 60x35 cm
U - polštář 50x30 cm