

TIBER



Veškeré údaje týkající se rozsahu sortimentu, technických dat, konstrukce, výbavy, materiálů a vnějších vyobrazení jsou nezávazné a vztahují se k termínu tiskové uzávěrky.

Výrobce si vyhrazuje právo na změny.

Všechny použité materiály splňují přísné normy pro výrobu čalouněných výrobků.

10/2009

NÁBYTEK
řiha
 Nábytek Řiha
 Sokolovská 175, Praha 9
 tel.266310147,602245858
 www.nabytekriha.cz
 info@nabytekriha.cz

TIBER

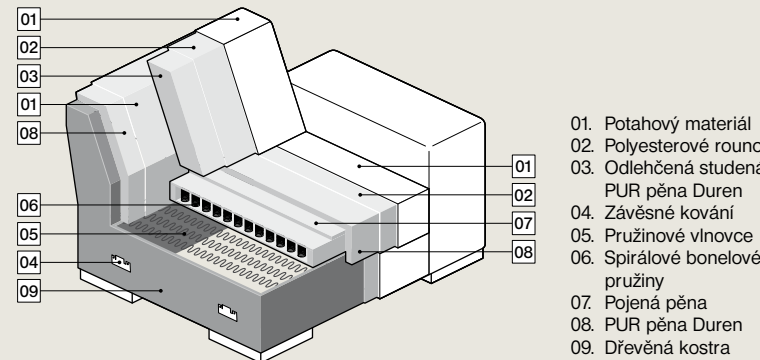


polstrin®

CHARAKTERISTIKA MODELU

Velice variabilní modulový systém TIBER splňuje požadavky i toho nejnáročnějšího zákazníka. Sedací souprava se vyznačuje vysokým komfortem sezení, prvotřídní kvalitou použitých materiálů a užitečností volitelných funkcí. V jedné sestavě lze kombinovat nejen úložný prostor, rozkládací systém, ale i osvětlení integrované do područky. Snadnou manipulaci zajišťuje závěsné kování, díky němuž je spojení jednotlivých dílů velice jednoduché. Díky odnímatelným operákovým polštářům snadno vytvoříte prostor i pro odpočinek.

KONSTRUKCE



ROZMĚRY



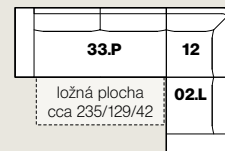
výška	72 cm bez polštáře	výška sedáku	43 cm
	85 cm s polštářem	výška područky	54 cm
hloubka sedáku	66 cm bez polštáře	šířka područky	25 cm
	54 cm s polštářem		

DOPORUČENÉ PODNOŽÍ

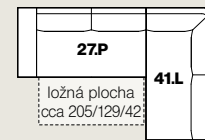


SESTAVY (v měřítku 1:100)

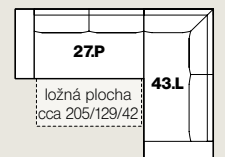
VYBRANÉ SESTAVY:



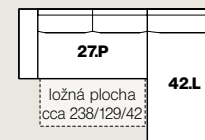
A
(P/L) 292/192/v. 88



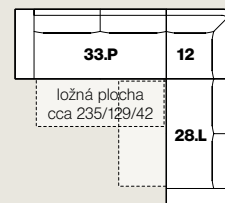
B
(P/L) 259/175/v. 88



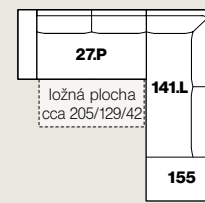
C
(P/L) 259/200/v. 88



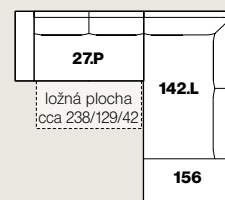
D
(P/L) 296/175/v. 88



E
(P/L) 292/262/v. 88



G
(P/L) 259/233/v. 88



H
(P/L) 293/233/v.88

(P/L) - označení sestav, u kterých lze volit stranovou orientaci. Znárodně sestavy jsou P (pravé)

šířka / hloubka / výška dílu
Tolerance rozměrů uvedených u jednotlivých dílů: ± 25 mm

DÍLY A DOPLŇKY (v měřítku 1:100)

DÍLY:

