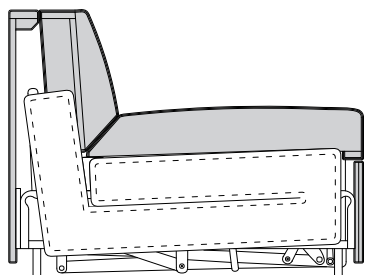




# Agira

NĀBYTEK  
RIHA

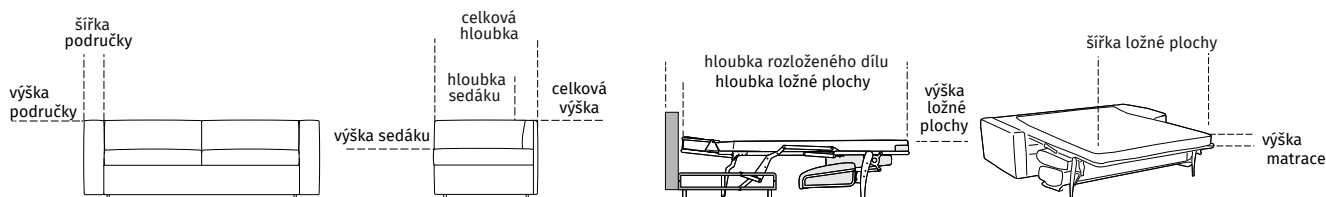
## INFO:



Sedací souprava určená k častějšímu spaní s kvalitním rozkládacím mechanismem a velmi jednoduchou manipulací. Součástí sedací soupravy je pěnová matrace o výšce 15 cm, která je složená z kvalitní PUR pěny a 2 cm vysoké viskoelastické (paměťové) pěny. Boční strany potahu tvoří 3D textilie pro snadnější odvádění vlhkosti. Sedák je tvořen vysoce elastickou pěnou, dosedá na čalounické popruhy, které jsou součástí rozkládacího mechanismu.



## ROZMĚRY:



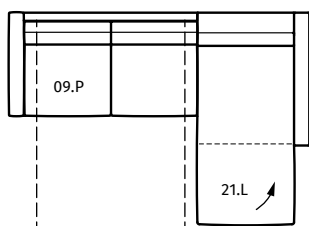
výška područky	73 cm
úzká područka	18 cm
šířká područka	24 cm

výška sedáku	46 cm
celková hloubka	99 cm
hloubka sedáku	66 cm
celková výška	73 cm

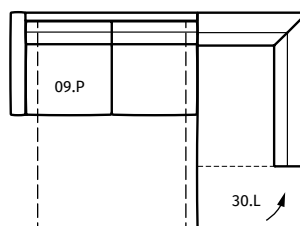
hloubka rozlož. dílu	210 cm
hloubka ložné plochy	197 cm
výška ložné plochy	56 cm
šířka ložné plochy	140/160 cm
výška matrace	15 cm

## SESTAVY:

140

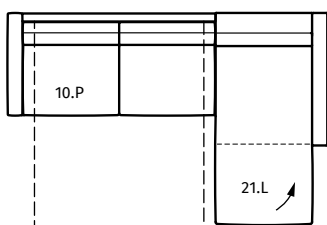


A (P/L)  
281(293) × 196 / v. 73  
(matrace 140 × 197 / v. 15)

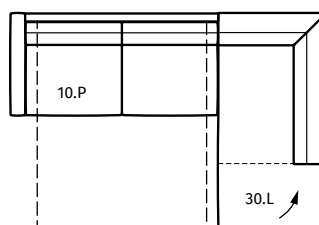


B (P/L)  
280(286) × 205 / v. 73  
(matrace 140 × 197 / v. 15)

160



C (P/L)  
301(313) × 196 / v. 73  
(matrace 160 × 197 / v. 15)



D (P/L)  
300(306) × 205 / v. 73  
(matrace 160 × 197 / v. 15)

Šířka × hloubka / výška dílu v cm

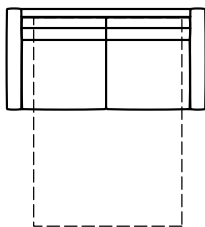
\*) Uvedené rozměry jsou platné pro provedení sestavy se širšími područkami.

(P/L) - označení dílů, u kterých lze volit stranovou orientaci. Znázorněné díly jsou P (pravě).

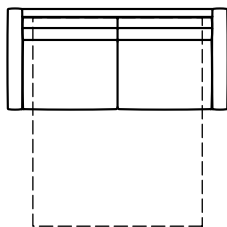
Tolerance rozměrů uvedených u jednotlivých dílů + 2,5 cm

## DÍLY S ROZKLADEM NA ČÁSTĚ SPANÍ:

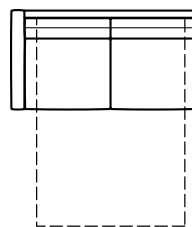
! Nosnost rozkládacího mechanismu 150 kg



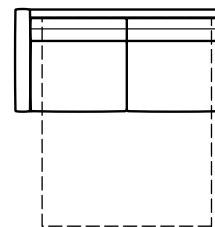
140 ML – 2-křeslo rozkládací s područkami  
194(206\*) × 99(210)/ v. 73  
(matrace 140 × 197/ v. 15)



160 ML – 2,5-křeslo rozkládací s područkami  
214(226\*) × 99(210)/ v. 73  
(matrace 160 × 197/ v. 15)

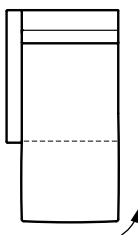


09 ML (P/L) – 2-křeslo rozkládací s područkou  
176(182\*) × 99(210)/ v. 73  
(matrace 140 × 197/ v. 15)

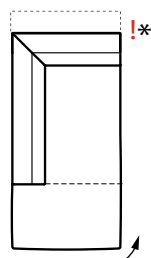


10 ML (P/L) – 2,5-křeslo rozkládací s područkou  
196(202\*) × 99(210)/ v. 73  
(matrace 160 × 197/ v. 15)

## PEVNÉ DÍLY:



21 (P/L) – lůžko s područkou a s úložným prostorem  
105(111\*) × 196/ v. 73



30 (P/L) – rohový element koncový a s úložným prostorem  
104 × 205/ v. 73

!✳️ při vyklopení úložného prostoru nabíhá díl o 15 cm upozorňujeme na vysokou hmotnost a rozměry

## DOPLŇKY:



40 – taburet  
90 × 60/ v. 47



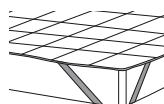
42 – taburet  
80 × 60/ v. 47



41 – taburet s úložným prostorem  
90 × 60/ v. 47



43 – taburet s úložným prostorem  
80 × 60/ v. 47



CH - chránič matrace  
140 (160) × 195 cm

UPOZORNĚNÍ: v případě použití rozkládacího mechanismu upozorňujeme na vysokou hmotnost daného dílu.

Veškeré údaje týkající se rozsahu sortimentu, technických dat, konstrukce, výbavy, materiálů a vnějších vyobrazení jsou nezávazné a vztahují se k termínu tiskové uzávěrky.

Výrobce si vyhrazuje právo na změny. Všechny použité materiály splňují přísné normy pro výrobu čalouněných výrobků.

Polstrin

NĀBYTEK ŘÍHA s.r.o.  
Sokolovská 175  
Praha 9  
tel.602 245 858

info@nabytekriha.cz  
www.nabytekriha.cz

