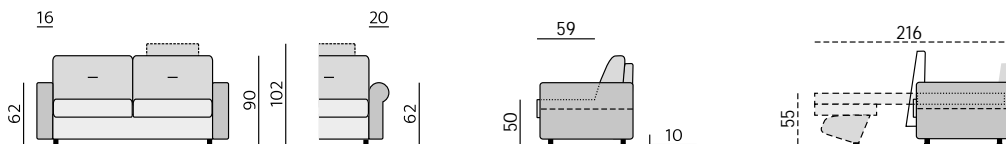


PADOVA

NÁBYTEK

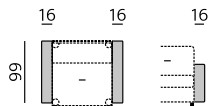
řiha

Základní rozměry:

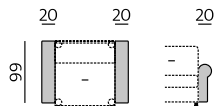


ad *)

Elementy:



PR - područka rovná 1 pár



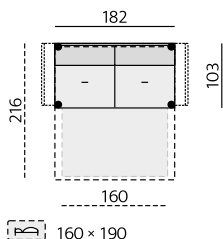
PK - područka kulatá 1 pár



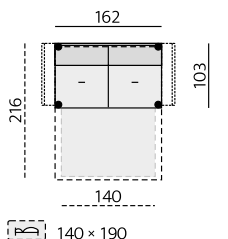
O1P - bok slim P
O1L - bok slim L



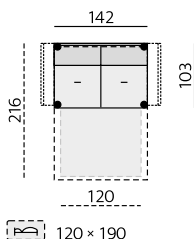
ALBI podhlavník originál



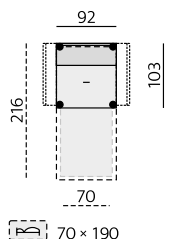
160 × 190



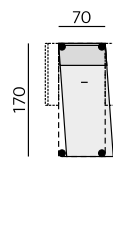
140 × 190



120 × 190



70 × 190



283 - dlouhé křeslo b. p.

160 - pohovka rozkl. 160 b. p. *) 140 - pohovka rozkl. 140 b. p. *) 120 - pohovka rozkl. 120 b. p. *) 70 - pohovka rozkl. 70 b. p. *)

Doporučené nohy:

Debora, Soňa

Kostra:

tvrdé dřevo, kovový rozkládací rám, překližka, DTD

Pérování:

opěrák - elastické popruhy;
sedák - PUR umístěná na odpružené kovové mřížce

Čalounění:

sedák - studená pěna;
opěrák - kvalitní PUR pěna, pružné a prodyšné polyesterové rouno

Provedení:

sedák - „volný“, opěrák - pevný

Funkce:

rozklad na lůžko 70, 120, 140, 160 cm šíře

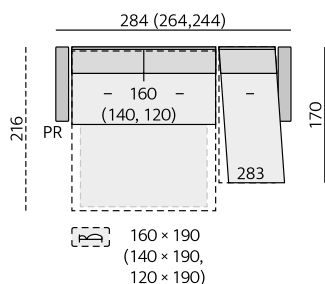


Debora 10 cm

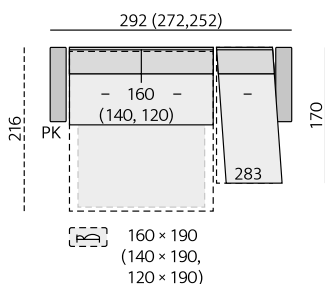


Soňa 10 cm

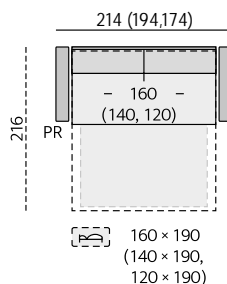
Příklady sestav:



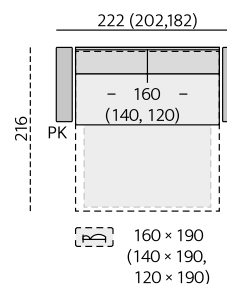
160 × 190
(140 × 190,
120 × 190)



160 × 190
(140 × 190,
120 × 190)



160 × 190
(140 × 190,
120 × 190)



160 × 190
(140 × 190,
120 × 190)